



INSTITUTO DE PREVIDÊNCIA DOS SERVIDORES PUBLICOS MUNICIPAIS DE PELOTAS

RELATÓRIO MENSAL DE INVESTIMENTOS

Em relação ao Brasil, o PIB referente ao 1º trimestre avançou 1,9% na comparação com último trimestre do ano passado influenciado principalmente pela expressiva alta da Agropecuária que cresceu 21,6%. Quanto a inflação o das expectativas do mercado que esperavam uma alta de 0,38%. O resultado foi influencia pela desaceleração dos grupos de Alimentos e Bebidas e Transportes com a queda nos preços dos combustíveis e das passagens aéreas. Apesar da desaceleração da inflação nos últimos meses a expectativa é que o Copom siga com os juros em 13,75% para a reunião agendada entre os dias 20 e 21 de junho. No mês de maio de 2023 o Prevpel alcançou um Patrimônio Líquido de R\$ 477.157.189,68 no Plano Previdenciário, R\$ 870.234,07 Plano Financeiro e R\$ 2.694.407,41 na Taxa de Administração. Os rendimentos obtidos no mês, total de R\$ 4.207.778,87, rentabilidade atingida de 0,88%, sendo que a acumulada ficou 5,48% acima da meta (IPCA + 5,05%). Mantendo os maiores aportes em IRF-M, IMA-B e IMA Geral benchmark de Renda Fixa.

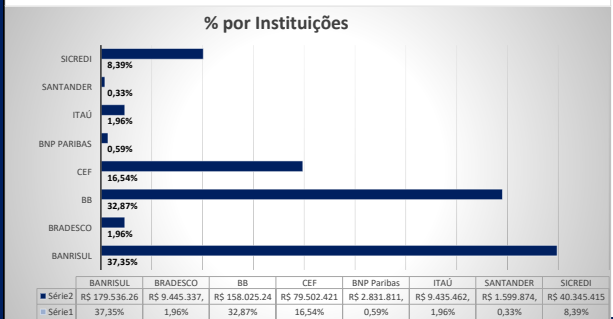
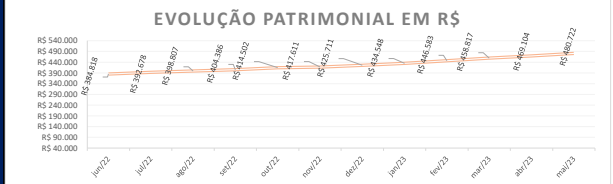
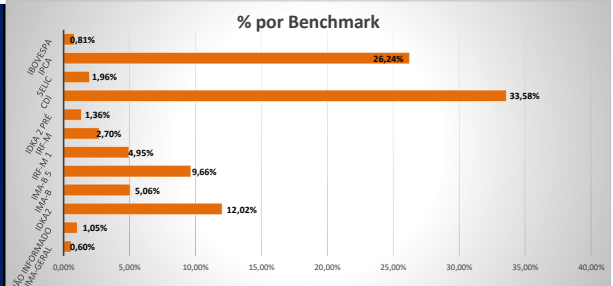
Pelotas, 12 junho de 2023

*Composição da Carteira de Investimentos e gráficos em anexo.



INSTITUTO DE PREVIDÊNCIA DOS SERVIDORES PÚBLICOS MUNICIPAIS DE PELOTAS - PREVPEL

Composição da Carteira		mai/23	
	R\$	%	Rentabilidade mês
PLANO PREVIDENCIÁRIO			
BANRISUL FOCO IRF-M 1 FI RENDA FIXA	R\$ 23.794.808,09	4,95%	R\$ 264.601,21
BANRISUL FOCO IDKA IPCA 2A FI RENDA FIXA	R\$ 43.047.092,20	8,95%	R\$ 192.028,58
BANRISUL FOCO IMA G FI RENDA FIXA LP	R\$ 2.013.753,74	0,42%	R\$ 13.753,74
BANRISUL FOCO IRF-M FI RENDA FIXA LP	R\$ 4.245.692,34	0,88%	R\$ 68.255,33
BANRISUL RPPS II FI RENDA FIXA	R\$ 13.543.381,38	2,82%	R\$ 206.075,72
BANRISUL FOCO IMA-B FI RENDA FIXA LP	R\$ 2.020.602,23	0,42%	R\$ 49.646,43
BANRISUL ABSOLUTO FI RENDA FIXA LP	R\$ 55.497.455,14	11,54%	R\$ 634.485,14
BANRISUL RPPS FI RENDA FIXA	R\$ 31.808.834,08	6,62%	R\$ 2.357,83
ISHARES IBOVESPA FUNDO DE ÍNDICE (BOVA11)	R\$ 2.831.811,77	0,59%	R\$ 102.602,82
BB TÍTULOS PÚBLICOS IPCA FI RENDA FIXA PREVIDENCIÁRIO	R\$ -	0,00%	R\$ 103.605,20
BB IPCA III FI RENDA FIXA PREVIDENCIÁRIO CRÉDITO PRIVADO	R\$ 12.492.880,63	2,60%	R\$ 68.558,44
BB TÍTULOS PÚBLICOS IPCA VI FI RENDA FIXA PREVIDENCIÁRIO	R\$ 4.011.526,25	0,83%	R\$ 313,33
BB TÍTULOS PÚBLICOS IPCA III FI RENDA FIXA PREVIDENCIÁRIO	R\$ 844.758,17	0,18%	R\$ 44,50
BB IMA-B TÍTULOS PÚBLICOS FI RENDA FIXA PREVIDENCIÁRIO	R\$ 4.413.116,12	0,92%	R\$ 35.116,12
BB ATIVA PLUS FIC RENDA FIXA LP	R\$ 22.436.034,73	4,67%	R\$ 145.450,18
BB TÍTULOS PÚBLICOS VÉRTICE 2032 FI RENDA FIXA PREVIDENCIÁRIO	R\$ 5.042.932,04	1,05%	R\$ 42.932,04
BB TÍTULOS PÚBLICOS VÉRTICE 2024 FI RENDA FIXA PREVIDENCIÁRIO	R\$ 4.990.787,14	1,04%	R\$ 9.212,86
BB TÍTULOS PÚBLICOS XXI FI RENDA FIXA PREVIDENCIÁRIO	R\$ 22.907.002,14	4,77%	R\$ 2.059,57
BB JUROS E MOEDAS FIC MULTIMERCADO LP	R\$ 7.614.045,11	1,58%	R\$ 85.725,68
BB TÍTULOS PÚBLICOS VÉRTICE 2027 FI RENDA FIXA PREVIDENCIÁRIO	R\$ 26.613.296,44	5,54%	R\$ 415.636,81
BB TÍTULOS PÚBLICOS X FI RENDA FIXA PREVIDENCIÁRIO	R\$ 784.163,49	0,16%	R\$ 72,89
BB PERFIL FIC RENDA FIXA REFERENCIADO DI PREVIDENCIÁRIO LP	R\$ 23.002.189,40	4,78%	R\$ 261.730,32
BB IMA-B 5 FIC RENDA FIXA PREVIDENCIÁRIO LP	R\$ 22.872.514,93	4,76%	R\$ 114.669,45
BRADESCO PREMIUM FI RENDA FIXA REFERENCIADO DI	R\$ 9.445.337,82	1,96%	R\$ 108.393,83
SANTANDER TÍTULOS PÚBLICOS PREMIUM FIC RENDA FIXA REFERENCIADO DI	R\$ 512.403,44	0,11%	R\$ 5.750,01
LF IPCA SANTANDER (22/08/2024)	R\$ 545.398,78	0,11%	R\$ 6.615,78
LF IPCA SANTANDER (19/11/2024)	R\$ 542.072,26	0,11%	R\$ 6.303,33
ITAU INSTITUCIONAL GLOBAL DINÂMICO FIC RENDA FIXA LP	R\$ 4.799.192,65	1,00%	R\$ 61.987,54
ITAU INSTITUCIONAL OPTIMUS FIC RENDA FIXA LP	R\$ 4.636.270,01	0,96%	R\$ 51.649,95
SICREDI IMA-B 5 FIC RENDA FIXA REFERENCIADO LP	R\$ 1.002.317,53	0,21%	R\$ 2.317,53
SICREDI INSTITUCIONAL IRF-M FI RENDA FIXA LP	R\$ 8.730.247,08	1,82%	R\$ 190.464,03
SICREDI LIQUIDEZ EMPRESARIAL FI RENDA FIXA	R\$ 30.612.851,04	6,37%	R\$ 349.689,85
CAIXA BRASIL IMA-B TÍTULOS PÚBLICOS FI RENDA FIXA LP	R\$ 1.350.079,97	0,28%	R\$ 10.079,97
CAIXA BRASIL IDKA IPCA 2A TÍTULOS PÚBLICOS FI RENDA FIXA LP	R\$ 14.743.608,03	3,07%	R\$ 52.948,98
CAIXA JUROS E MOEDAS FIC MULTIMERCADO LP	R\$ 3.451.736,32	0,74%	R\$ 48.859,21
CAIXA BRASIL IDKA PRÉ 2A FIC RENDA FIXA LP	R\$ 6.522.293,64	1,38%	R\$ 79.460,64
CAIXA BRASIL 2032 X TÍTULOS PÚBLICOS FI RENDA FIXA	R\$ 5.046.423,36	1,05%	R\$ 46.423,36
CAIXA BRASIL GESTÃO ESTRATÉGICA FIC RENDA FIXA	R\$ 2.801.713,93	0,58%	R\$ 49.675,76
CAIXA RS TÍTULOS PÚBLICOS FI RENDA FIXA LP	R\$ 5.972.500,72	1,24%	R\$ 70.513,62
CAIXA BRASIL 2023 TÍTULOS PÚBLICOS FI RENDA FIXA	R\$ -	0,00%	R\$ 71.533,32
CAIXA CAPITAL PROTEGIDO BOLSA DE VALORES V FIC MULTIMERCADO LP	R\$ 1.067.197,39	0,22%	R\$ 22.196,31
CAIXA BRASIL IMA-B 5 TÍTULOS PÚBLICOS FI RENDA FIXA LP	R\$ 22.556.480,24	4,69%	R\$ 141.338,88
CAIXA BRASIL 2024 TÍTULOS PÚBLICOS FI RENDA FIXA	R\$ 5.409.531,80	1,13%	R\$ 593,28
CAIXA BRASIL 2024 III TÍTULOS PÚBLICOS FI RENDA FIXA	R\$ 16.370.856,51	2,16%	R\$ 140.077,29
TOTAL PLANO PREVIDENCIÁRIO	R\$ 477.157.189,68	99%	R\$ 4.165.103,16
PLANO FINANCEIRO			
BANRISUL FOCO IMA G FI RENDA FIXA LP	R\$ 870.234,07	0,18%	R\$ 13.843,63
TOTAL PLANO FINANCEIRO	R\$ 870.234,07	0,18%	R\$ 13.843,63
TAXA ADMINISTRATIVA			
BANRISUL SOBERANO FI RENDA FIXA SIMPLES LP	R\$ 2.694.407,41	0,56%	R\$ 28.832,08
TOTAL TAXA ADMINISTRATIVA	R\$ 2.694.407,41	0,56%	R\$ 28.832,08
TOTAL	R\$ 480.721.831,16	100%	R\$ 4.207.778,87



MOVIMENTAÇÃO DO MÊS:

Fundo de Investimento	CNPJ	Data	Valor
BANRISUL FOCO IDKA IPCA 2A FI RENDA FIXA	21.007.180/0001-03	05/05/2023	-R\$ 250.000,00
BANRISUL FOCO IRF-M FI RENDA FIXA LP	16.844.885/0001-45	18/05/2023	R\$ 1.650.000,00
BANRISUL FOCO IMA G FI RENDA FIXA LP	04.828.795/0001-81	18/05/2023	R\$ 2.000.000,00
BB TÍTULOS PÚBLICOS IPCA FI RENDA FIXA PREVIDENCIÁRIO	15.486.093/0001-83	16/05/2023	-R\$ 16.361.393,11
BB IMA-B 5 FIC RENDA FIXA PREVIDENCIÁRIO LP	03.843.447/0001-03	16/05/2023	R\$ 745.000,00
BB IMA-B 5 FIC RENDA FIXA PREVIDENCIÁRIO LP	03.543.447/0001-03	16/05/2023	R\$ 3.000.000,00
BB IMA-B TÍTULOS PÚBLICOS FI RENDA FIXA PREVIDENCIÁRIO	07.442.078/0001-05	16/05/2023	R\$ 2.860.000,00
BB IMA-B TÍTULOS PÚBLICOS FI RENDA FIXA PREVIDENCIÁRIO	07.442.078/0001-05	17/05/2023	R\$ 498.000,00
BB IMA-B TÍTULOS PÚBLICOS FI RENDA FIXA PREVIDENCIÁRIO	07.442.078/0001-05	18/05/2023	R\$ 1.020.000,00
BB TÍTULOS PÚBLICOS VÉRTICE 2027 FI RENDA FIXA PREVIDENCIÁRIO	46.134.096/0001-81	15/05/2023	-R\$ 744.698,49
BB TÍTULOS PÚBLICOS VÉRTICE 2032 FI RENDA FIXA PREVIDENCIÁRIO	49.963.803/0001-30	16/05/2023	R\$ 5.000.000,00
BB TÍTULOS PÚBLICOS VÉRTICE 2024 FI RENDA FIXA PREVIDENCIÁRIO	49.964.484/0001-88	16/05/2023	R\$ 5.000.000,00
CAIXA BRASIL IMA-B TÍTULOS PÚBLICOS FI RENDA FIXA LP	10.740.658/0001-93	17/05/2023	R\$ 1.340.000,00
CAIXA BRASIL 2023 TÍTULOS PÚBLICOS FI RENDA FIXA	44.683.378/0001-02	16/05/2023	R\$ 11.340.000,00
CAIXA BRASIL IDKA PRÉ 2A FIC RENDA FIXA LP	45.163.710/0001-70	17/05/2023	R\$ 5.000.000,00
CAIXA BRASIL IDKA PRÉ 2A FIC RENDA FIXA LP	45.163.710/0001-70	19/05/2023	R\$ 389.000,00
CAIXA BRASIL 2032 X TÍTULOS PÚBLICOS FI RENDA FIXA	50.568.762/0001-67	17/05/2023	R\$ 5.000.000,00
SICREDI IMA-B 5 FIC RENDA FIXA REFERENCIADO LP	41.283.495/0001-90	18/05/2023	R\$ 1.000.000,00
ITAU INSTITUCIONAL GLOBAL DINÂMICO FIC RENDA FIXA LP	32.972.942/0001-28	18/05/2023	R\$ 1.000.000,00
BANRISUL FOCO IMA G FI RENDA FIXA LP	04.828.795/0001-81	05/05/2023	R\$ 200.000,00
BANRISUL FOCO IMA G FI RENDA FIXA LP	04.828.795/0001-81	19/05/2023	R\$ 270.000,00
BANRISUL FOCO IMA G FI RENDA FIXA LP	04.828.795/0001-81	31/05/2023	R\$ 315.000,00
BANRISUL FOCO IMA G FI RENDA FIXA LP	04.828.795/0001-81	31/05/2023	-R\$ 441.000,00
BANRISUL SOBERANO FI RENDA FIXA SIMPLES LP	11.311.874/0001-86	05/05/2023	R\$ 100.000,00
BANRISUL SOBERANO FI RENDA FIXA SIMPLES LP	11.311.874/0001-86	19/05/2023	R\$ 400.000,00
BANRISUL SOBERANO FI RENDA FIXA SIMPLES LP	11.311.874/0001-86	02/05/2023	-R\$ 50.000,00
BANRISUL SOBERANO FI RENDA FIXA SIMPLES LP	11.311.874/0001-86	25/05/2023	-R\$ 100.000,00
BANRISUL SOBERANO FI RENDA FIXA SIMPLES LP	11.311.874/0001-86	26/05/2023	-R\$ 85.000,00
Total Aplicações			R\$ 36.787.000,00
Total Resgates			-R\$ 29.377.072,15

2023	Rendimento do mês (R\$)	Rendimentos do mês (%)	Rentabilidade Acumulada (%)	Meta Atuarial Acumulada IPCA +5,05%
Janeiro	R\$ 5.294.880,75	1,23%	1,23%	0,94%
Fevereiro	R\$ 4.973.823,53	1,13%	2,37%	2,21%
Março	R\$ 5.843.032,08	1,29%	3,69%	3,36%
Abril	R\$ 3.901.674,19	0,84%	4,56%	4,42%
Mai	R\$ 4.207.778,87	0,88%	5,48%	5,09%
Junho				
Julho				
Ago				
Setembro				
Outubro				
Novembro				
Dezembro				
TOTAL	R\$ 24.211.189,42			